

Raport dzienny

28 października 2021

Główne indeksy

Indeks	Zmiana 1D	Zmiana 1M	Zmiana 1Y	obroty PLN/USDm
WIG20	2 405 ↓ -0,84%	5,7%	55,2%	1085/272
WIG30	2 938 ↓ -0,80%	6,6%	65,7%	780/195
mWIG40	5 630 ↓ -0,58%	8,2%	72,7%	314/78
sWIG80	21 328 ↓ -0,26%	1,4%	64,5%	94/23
WIG	73 378 ↓ -0,72%	5,7%	63,0%	1150/288
WIGBANKI	9 064 ↑ 0,08%	19,0%	180,7%	315/79

Główne indeksy światowe

	1D	1M	3M	1Y
Dow Jones	35 491 ↓ -0,74%	3,47%	1,60%	33,83%
S&P500	4 552 ↓ -0,51%	4,57%	3,43%	39,15%
NASDAQ	15 236 ↑ 0,00%	4,74%	3,21%	38,45%
DAX	15 706 ↓ -0,33%	3,00%	0,87%	35,86%
RTSI\$	1 891 ↓ -1,31%	7,69%	17,01%	75,40%
XU100	1 519 ↑ 0,67%	9,79%	11,65%	34,81%

Surowce

	1D	1M	3M	1Y
Miedź (USD/t)	9 548,0 ↓ -2,46%	2,0%	-2,2%	40,5%
Ropa (USD/bbl)	83,6 ↓ -1,12%	6,7%	15,6%	97,1%
Węgiel koks. (USD/t)	24,1 ↓ -0,18%	7,1%	-3,3%	2,7%
Złoto (USD/OZ)	1 801,6 ↑ 0,38%	3,7%	0,0%	-4,2%

Waluty

	1D	1M	3M	1Y
USD/PLN	3,9847 ↑ 0,18%	0,3%	2,4%	1,2%
EUR/PLN	4,6229 ↑ 0,12%	-0,4%	0,5%	-0,1%
EUR/USD	1,1601 ↓ -0,07%	-0,7%	-1,8%	-1,3%
USD/HUF	313,12 ↑ 0,09%	1,7%	2,6%	-0,2%

Informacje ze spółek

Mangata Skonsolidowane wyniki za III kwartał

Asseco SSE Skonsolidowane wyniki za III kwartał

iFirma Szacunkowe wyniki za III kwartał

PKN Orlen Skonsolidowane sprawozdanie finansowe

Mennica Polska Skonsolidowane sprawozdanie finansowe

Energa Szacunek wyników za III kw. 2021

Kruk Nabycie wierzytelności o nominale ok. 1,3 mld zł

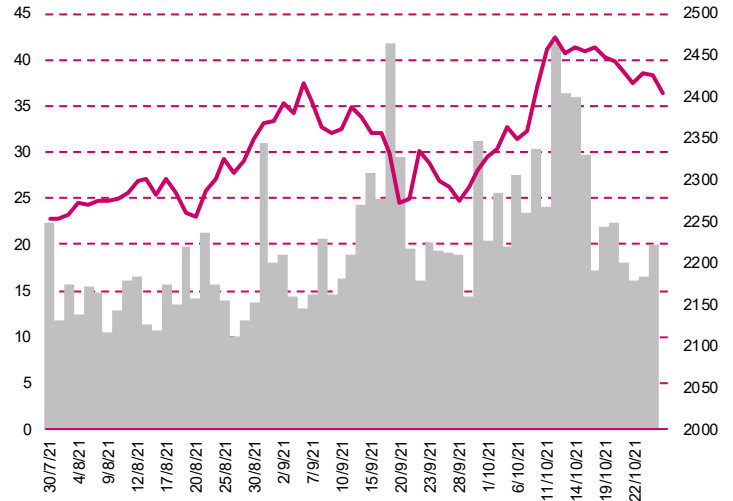
Mangata Podwyższenie prognozy wyników na 2021r.

ZUE Najkorzystniejsza oferta w znaczącym przetargu

TIM Zrealizowanie celów finansowych przyjętych w strategii na lata 2019-2021

All in! Games Ogłoszenie strategicznych kierunków rozwoju

WIG20



Rentowność skarbowych papierów dłużnych

	3M	1Y	2Y	5Y	10Y
Polska	0,61%	1,35%	1,82%	2,37%	2,88%
Węgry	1,07%	1,54%	1,97%	3,24%	3,91%
Niemcy	-0,77%	-0,67%	-0,66%	-0,44%	-0,12%
USA	0,05%	0,14%	0,50%	1,15%	1,54%

Wygrani/Przegran

	1D	1D	
ALIOR	57,00 ↑ 1,79%	JSW	51,26 ↓ -2,92%
SANTANDER	366,90 ↑ 1,33%	CCC	121,45 ↓ -2,72%

Najbardziej aktywne akcje

	1D	1M	% obrotów	obroty(PLN/USD)
ASSECOPL	96,65 ↓ -1,68%	12,7%	8,7%	94/23
ALLEGRO	47,36 ↑ 1,05%	-18,9%	7,6%	82/20
DINOPL	357,00 ↓ -2,19%	10,4%	7,1%	76/19
PKOBP	47,22 ↓ -0,36%	12,1%	6,7%	73/18

Wydarzenia w spółkach

Spółka	Wydarzenie
BORYSZEW	Nadzwyczajne walne zgromadzenie
IZOBLOK	Zwyczajne walne zgromadzenie
LIBET	Nadzwyczajne walne zgromadzenie

Prognozy makro

Godz.	Wydarzenie	Będzie	Ostatnio
14:00	Inflacja CPI wst. (r/r)	GER	4,4% 4,1%
14:30	PKB (annualizowany) wst.	US	2,7% 6,7%
14:30	Wnioski o zasiłek dla bezrobotnych	US	291 tys. 290 tys.

Informacje ze spółek

Mangata

Skonsolidowane wyniki za III kwartał

	III kwartał 2021	III kwartał 2020	zmiana	I-III kw. 2021	I-III kw. 2020	zmiana
Przychody	210,2	137,9	52,4%	584,0	421,1	38,7%
EBITDA	38,0	19,4	96,3%	99,8	56,5	76,7%
EBIT	28,3	10,9	159,7%	71,1	31,5	125,7%
Zysk netto	23,3	8,3	182,5%	55,6	26,7	108,2%
Marże						
Marża EBITDA	18,1%	14,0%		17,1%	13,4%	
Marża EBIT	13,5%	7,9%		12,2%	7,5%	
Marża netto	11,1%	6,0%		9,5%	6,3%	

Wg MSR/MSSF; mln PLN

Asseco SSE

Skonsolidowane wyniki za III kwartał

	III kwartał 2021	III kwartał 2020	zmiana	I-III kw. 2021	I-III kw. 2020	zmiana
Przychody	264,3	227,5	16,2%	790,0	691,8	14,2%
EBITDA	66,6	56,8	17,3%	185,6	159,5	16,4%
EBIT	47,1	37,3	26,3%	128,2	101,3	26,6%
Zysk netto	37,7	31,5	19,9%	102,8	81,9	25,6%
Marże						
Marża EBITDA	25,2%	25,0%		23,5%	23,1%	
Marża EBIT	17,8%	16,4%		16,2%	14,6%	
Marża netto	14,3%	13,8%		13,0%	11,8%	

Wg MSR/MSSF; mln PLN

iFirma

Szacunkowe wyniki za III kwartał

	III kwartał 2021	III kwartał 2020	zmiana	I-III kw. 2021	I-III kw. 2020	zmiana
Przychody	9,0	6,0	50,3%	23,7	17,7	34,0%
EBITDA	2,4	0,8	182,5%	4,7	2,0	133,2%
EBIT	2,2	0,7	214,1%	4,2	1,7	148,0%
Zysk netto	1,8	0,5	219,9%	3,4	1,4	145,9%
Marże						
Marża EBITDA	26,3%	14,0%		19,9%	11,5%	
Marża EBIT	24,2%	11,6%		17,6%	9,5%	
Marża netto	19,4%	9,1%		14,1%	7,7%	

Wg MSR/MSSF; mln PLN

PKN Orlen

Skonsolidowane sprawozdanie finansowe

	III kwartał 2021	III kwartał 2020	zmiana r/r	I-III kwartał 2021	I-III kwartał 2020	zmiana
Przychody	36 442	23 918	52,4%	90 427	63 005	43,5%
EBITDA	5 153	2 245	129,5%	12 761	6 739	89,4%
EBIT	3 825	1 057	261,9%	8 828	3 488	153,1%
Zysk netto	2 909	651	346,9%	6 981	2 757	153,2%
Marże						
Marża EBITDA	14,1%	9,4%		14,1%	10,7%	
Marża EBIT	10,5%	4,4%		9,8%	5,5%	
Marża netto	8,0%	2,7%		7,7%	4,4%	

Wg MSR/MSSF; mln PLN;

Mennica Polska

Skonsolidowane sprawozdanie finansowe

	III kwartał 2021	III kwartał 2020	zmiana r/r	I-III kwartał 2021	I-III kwartał 2020	zmiana
Przychody	304,0	199,4	52,5%	941,7	611,9	53,9%
EBITDA	19,9	13,1	51,9%	92,4	45,5	103,1%
EBIT	11,4	5,2	119,2%	75,4	29,7	153,9%
Zysk netto	12,6	-6,5	-	81,9	11,1	637,8%
Marże						
Marża EBITDA	6,5%	6,6%		9,8%	7,4%	
Marża EBIT	3,8%	2,6%		8,0%	4,9%	
Marża netto	4,1%	-3,3%		8,7%	1,8%	

Wg MSR/MSSF; mln PLN;

Energa

Szacunek wyników za III kw. 2021

Grupa Energa szacuje, że wypracowała w III kwartale 2021 r. 692 mln zł EBITDA wobec 501 mln zł przed rokiem. EBITDA linii Biznesowej Dystrybucja wzrosła do 424 mln zł z 412 mln zł w III kwartale 2020 roku, a EBITDA Linii Biznesowej Sprzedaż zwiększyła się do 263 mln zł z 62 mln zł przed rokiem. Natomiast EBITDA Linii Biznesowej Wytwarzanie zmniejszyła się do 14 mln zł z 37 mln zł rok wcześniej. Według szacunków, zysk netto grupy wyniósł 295 mln zł mln zł wobec 85 mln zł zysku przed rokiem. Wynik z działalności operacyjnej grupy zwiększył się do 430 mln zł z 236 mln zł w trzecim kwartale 2020 roku. Grupa szacuje przychody na 3,317 mld zł wobec 3,013 mld zł w analogicznym okresie 2020 roku. Nakłady inwestycyjne grupy wyniosły 420 mln zł wobec 375 mln zł rok wcześniej. Dystrybucja energii elektrycznej wzrosła do 5.627 GWh z 5.443 GWh rok wcześniej. Produkcja energii elektrycznej brutto zwiększyła się do 1.042 GWh z 783 GWh w trzecim kwartale 2020 roku. Sprzedaż detaliczna energii elektrycznej wzrosła do 4.407 GWh z 4.611 GWh przed rokiem.

Kruk

Nabycie wierzytelności o nominale ok. 1,3 mld zł

Prokura NS FIZ - spółka zależna Kruka - otrzymała informację o pozytywnej decyzji zarządu jednego z największych banków w Polsce w zakresie zawarcia umowy cesji wierzytelności dotyczącej zakupu portfela wierzytelności detalicznych niezabezpieczonych o wartości nominalnej ok. 543 mln zł oraz portfela niezabezpieczonych wierzytelności małych i średnich przedsiębiorstw o wartości ok. 730 mln zł.

Mangata

Podwyższenie prognozy wyników na 2021r.

Mangata Holding podwyższyła prognozę wyników grupy na 2021 r. Przychody ze sprzedaży mają wynieść 765 mln zł, EBITDA 125 mln zł, a zysk netto 67 mln zł. Prognoza z sierpnia zakładała

tegoroczne przychody na poziomie 730 mln zł, EBITDA 110 mln zł, a zysk netto w wysokości 56 mln zł. Aktualizacja prognozy została sporządzona na bazie wyników finansowych po trzech kwartałach 2021 roku oraz w oparciu o perspektywę wyników w czwartym kwartale bieżącego roku. Wpływ na nią miał m.in. utrzymujący się wysoki popyt rynkowy w segmencie podzespołów dla motoryzacji i komponentów oraz wzrost popytu w segmencie elementów złącznych. Wzrost przychodów ze sprzedaży osiągnięty został zarówno poprzez istotny wzrost wolumenów, jak również przez wzrost cen surowców przekładający się na wyższe ceny finalnych produktów grupy. Wpływ miał też utrzymujący się korzystny dla grupy kurs EUR vs PLN (kurs EUR vs PLN przyjęty do prognozy wynosił 4,50, średni kurs NBP w 2021 roku kształtował się na poziomie 4,54).

ZUE

Najkorzystniejsza oferta w znaczącym przetargu

Spółka ZUE powzięła informację, że złożona przez nią oferta w postępowaniu przetargowym dotyczącym zamówienia pn.: Przebudowa ul. Dworcowej wraz z przebudową torowiska oraz budowa węzła przesiadkowego przy dworcu PKP w Gorzowie Wlkp. jest najkorzystniejsza. Zamawiającym jest Miasto Gorzów Wielkopolski. Wartość netto złożonej przez spółkę oferty wynosi 37 mln zł. Termin realizacji zadania to 14 miesięcy od daty zawarcia umowy. Kryteria ofert: a) cena - waga: 60%, b) okres gwarancji - waga: 40%. Budżet Zamawiającego na przedmiotowe zadanie wynosi 28,4 mln zł brutto. O kolejnych etapach dotyczących ww. postępowania przetargowego spółka będzie informować.

TIM

Zrealizowanie celów finansowych przyjętych w strategii na lata 2019-2021

Spółka poinformowała, że jednostkowe przychody liczone narastająco od 1 stycznia 2021 r. przekroczyły 1 mld PLN, tym samym zrealizowane zostały w 100% główne cele finansowe przyjętej przez Zarząd TIM S.A. "Strategii średnioterminowej TIM S.A. na lata 2019 -2021" tj. osiągnięcie do 2021 roku rocznych przychodów Spółki na poziomie co najmniej 1 mld PLN oraz rentowności EBITDA nie niższej niż 3.6%.

All in! Games

Ogłoszenie strategicznych kierunków rozwoju

Zarząd All in! Games przekazał do publicznej wiadomości założenia strategicznych kierunków rozwoju Grupy Kapitałowej All in! Games, przyjętych przez Zarząd Spółki w dniu 27 października 2021 roku, w ramach których, bazując na trzech głównych obszarach zmian, przyjęto następujące cele:

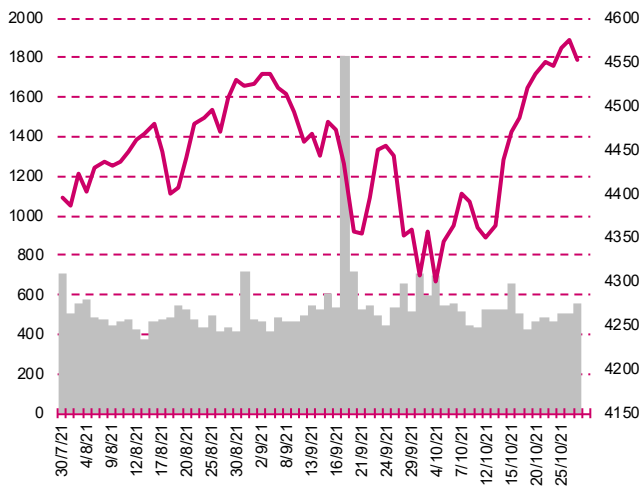
a) tworzenie wysokobudżetowych projektów - koncentracja na tworzeniu bardzo ambitnych gier, o budżetach przekraczających kwotę 20 mln PLN. Do końca 2022 roku planowane jest otwarcie co najmniej trzech tego typu projektów, które zgodnie z założeniami, w perspektywie 12 miesięcy od dnia premiery powinny osiągnąć sprzedaż w liczbie przekraczającej milion kopii;

b) koncepcja ONE-STOP SHOP dla developerów - optymalizacja kosztów oraz czasu, a także podniesienie jakości tworzonych gier poprzez zwiększoną kontrolę nad procesem. W tym celu All in! Games przejmie wszystkie procesy wydawnicze oraz promocyjne, co zapewni twórcom możliwość skupienia się na tworzeniu projektów;

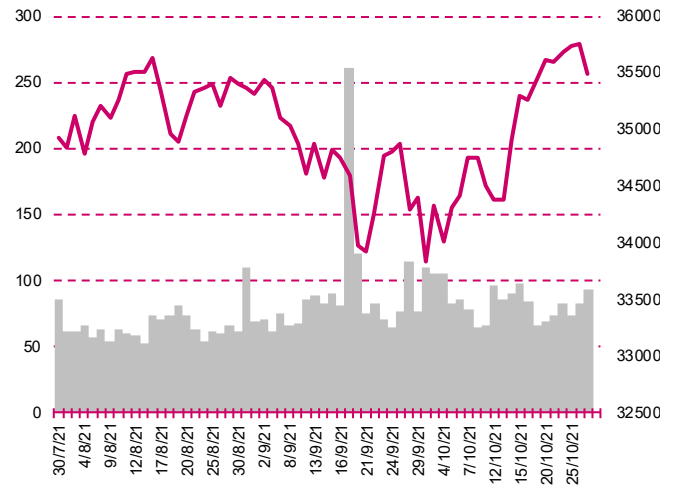
c) rozszerzenie kompetencji oraz rozbudowa Grupy Kapitałowej - do końca 2023 roku planowana jest rozbudowa Grupy All in! Games, w ramach której funkcjonować będzie dziesięć wysoko wyspecjalizowanych spółek zależnych, w tym spółek celowych, serwisowych oraz developerskich.

Zarząd Spółki podkreśla, iż zgodnie ze wcześniejszymi zapowiedziami, przystąpił już do działań zmierzających do realizacji przedstawionych powyżej strategicznych kierunków rozwoju, między innymi poprzez zawiązanie dwóch spółek zależnych, tj. Iron Bird Creations S.A. z siedzibą w Krakowie oraz Happy Little Moments S.A. z siedzibą w Krakowie, jak również poprzez zawarcie listu intencyjnego ze spółką ARP Games sp. z o.o., zmierzające do wspólnego powołania nowego podmiotu na rynku gier komputerowych - spółki celowej, pełniącej funkcję akceleratora.

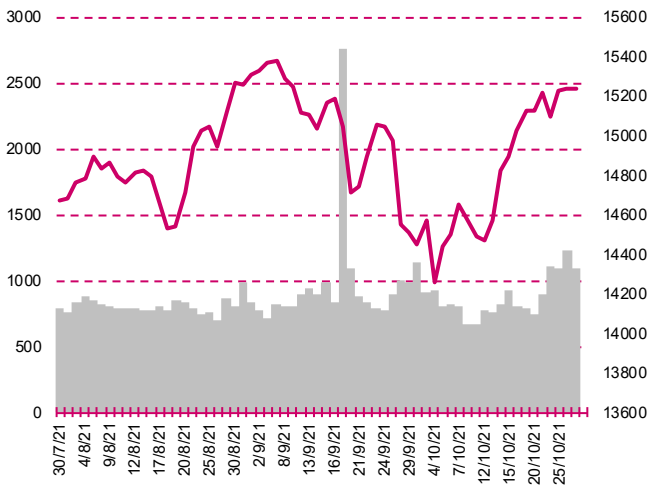
S&P500



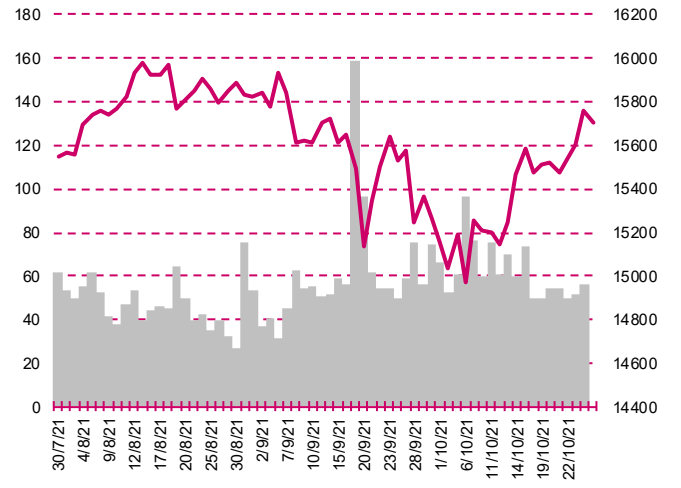
DOW JONES



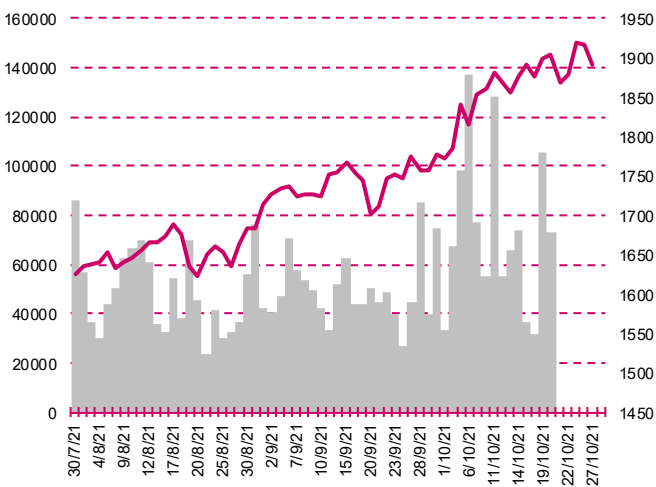
NASDAQ



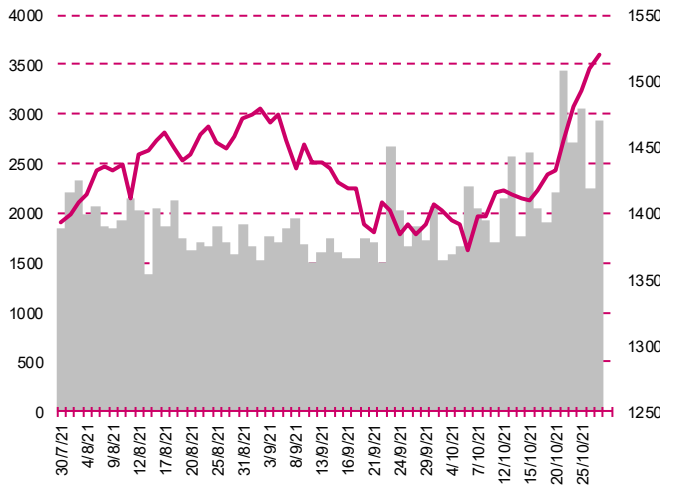
DAX



RTSI\$



XU100



Kalendarium

	Poniedziałek 25 października '21	Wtorek 26 października '21	Środa 27 października '21	Czwartek 28 października '21	Piątek 29 października '21
Dane makro	Indeks instytutu Ifo (GER), Stopa bezrobocia (PL)	Sprzedaż nowych domów (US), Indeks zaufania konsumentów - Conference Board (US)	Zamówienia na dobra bez środków tr. wst. (US), Zamówienia na dobra trwałego użytku wst. (US)	Inflacja CPI wst. (GER), PKB wst. (US), Wnioski o zasilek dla bezrobotnych (US)	Produkcja przemysłowa (JP), PKB (GER)(EU), Inflacja CPI (PL), Indeks Uniwersytetu Michigan fin. (US)
Wyniki spółek	ORANGEPL	ASSECOBS, WAWEL	SANPL, ASSECOSEE, ALIOR, ZYWIEC, NOVATURAS, BUDIMEX	PKNORLEN, MANGATA, MENNICA	LOTOS, BIOTON
Dzień dywidendy					
Inne					

	Poniedziałek 1 listopada '21	Wtorek 2 listopada '21	Środa 3 listopada '21	Czwartek 4 listopada '21	Piątek 5 listopada '21
Dane makro	Indeks PMI dla przemysłu (JP)(CN)(GER)(EU)(US), Indeks ISM dla przemysłu (US)	Indeks PMI dla przemysłu (PL)	Decyzja ws. stóp procentowych (PL), Indeks PMI dla usług (CN)(GER)(EU)(US), Raport ADP (US), Indeks ISM dla usług (US)	Bilans handlu zagranicznego (US), Wnioski o zasilek dla bezrobotnych (US)	Produkcja przemysłowa (GER), Stopa bezrobocia (US), Zmiana zatrudnienia w sektorze pozarolniczym (US), Zmiana zatrudnienia w sektorze prywatnym (US)
Wyniki spółek			LOKUM, KRUK, SYNERGA, MBANK	INGBSK, PEKAO, ASBIS, MOSTALZAB	MOL, PKOBP, EKOPOL, NOVITA
Dzień dywidendy	SANTANDER		BOOMBIT		
Inne					

Departament Analiz

Marcin Materna, CFA

Doradca inwestycyjny
+48 22 598 26 82
marcin.materna@millenniumdm.pl

Dyrektor

banki, ubezpieczenia

Marcin Palenik, CFA

+48 22 598 26 71
marcin.palenik@millenniumdm.pl

Analityk

handel detaliczny, biotechnologia
branża spożywcza

Adam Zajler

+48 22 598 26 88
adam.zajler@millenniumdm.pl

Analityk

przemysł, technologie, media

Artur Topczewski

Doradca inwestycyjny
+48 22 598 26 59
artur.topczewski@millenniumdm.pl

Analityk

fundusze inwestycyjne
deweloperzy

Grzegorz Gawkowski

+48 22 598 26 05
grzegorz.gawkowski@millenniumdm.pl

Analityk

fundusze inwestycyjne
sektor gier komputerowych

Departament Sprzedaży

Radosław Zawadzki

+48 22 598 26 34
radoslaw.zawadzki@millenniumdm.pl

Dyrektor

Arkadiusz Szumilak

+48 22 598 26 75
arkadiusz.szumilak@millenniumdm.pl

Jarosław Oldakowski

+48 22 598 26 11
jaroslaw.oldakowski@millenniumdm.pl

Leszek Iwaniec

+48 22 598 26 90
leszek.iwaniec@millenniumdm.pl

Marek Pszczółkowski

+48 22 598 26 60
marek.pszczolkowski@millenniumdm.pl

Marcin Czerwonka

+48 22 598 26 70
marcin.czerwonka@millenniumdm.pl

Millennium Dom Maklerski S.A.
ul. Żaryna 2A, Millennium Park III
02-593 Warszawa Polska

Ważne informacje

Wszelkie informacje zawarte w niniejszym raporcie mają wyłącznie charakter informacyjny i nie stanowią one rekomendacji w rozumieniu Rozporządzenia delegowanego komisji (UE) 2016/958 z dnia 9 marca 2016 r. uzupełniającego rozporządzenie Parlamentu Europejskiego i Rady (UE) nr 596/2014 w odniesieniu do regulacyjnych standardów technicznych dotyczących środków technicznych do celów obiektywnej prezentacji rekomendacji inwestycyjnych lub innych informacji rekomendujących lub sugerujących strategię inwestycyjną oraz ujawniania interesów partykularnych lub wskazań konfliktów interesów, w wyniku doradztwa inwestycyjnego, oferty ani też kierowanego do kogokolwiek (lub jakiegokolwiek grupy osób) zaproszenia do zawarcia transakcji na instrumencie bądź instrumentach finansowych.

Niniejszy raport został przygotowany z dochowaniem należytej staranności i rzetelności, w oparciu o fakty uznane za wiarygodne, jednak Millennium Dom Maklerski S.A. nie gwarantuje, że są one w pełni dokładne i kompletne. Podstawą przygotowania raportu były wszelkie informacje na temat spółek, jakie były publicznie dostępne i znane sporządzającemu do dnia jego sporządzenia. Przedstawione prognozy są oparte wyłącznie o analizę przeprowadzoną przez Millennium Dom Maklerski S.A. bez uzgodnień ze spółkami będącymi przedmiotem raportu ani z innymi podmiotami i opierają się na szeregu założeń, które w przyszłości mogą okazać się nietrafne. Millennium Dom Maklerski S.A. nie udziela żadnego zapewnienia, że podane prognozy sprawdzą się. Inwestowanie w akcje spółek wymienionych w niniejszej analizie wiąże się z szeregiem ryzyk związanych między innymi z sytuacją makroekonomiczną, zmianami regulacji prawnych, zmianami sytuacji na rynkach towarowych, ryzykiem stóp procentowych, których wyeliminowanie jest praktycznie niemożliwe.

Treść raportu nie była udostępniona spółkom będącym przedmiotem raportu przed jego opublikowaniem. Millennium Dom Maklerski S.A. nie ponosi odpowiedzialności za szkody poniesione w wyniku decyzji podjętych na podstawie informacji zawartych w niniejszym raporcie analitycznym.

Osoba lub osoby wskazane w prawym dolnym rogu pierwszej strony niniejszego raportu sporządziły analizę, informacja o stanowiskach osób sporządzających jest zawarta w górnej części ostatniej strony niniejszej publikacji. Wynagrodzenie otrzymywane przez osoby sporządzające raport nie jest bezpośrednio zależne od wyników finansowych uzyskiwanych przez Millennium Dom Maklerski S.A. w ramach transakcji lub usług z zakresu bankowości inwestycyjnej, dotyczących instrumentów finansowych emitentów, których dotyczy niniejszy raport.

Niniejszy raport stanowi badanie inwestycyjne i został przygotowany przez Millennium Dom Maklerski S.A. wyłącznie na potrzeby klientów Millennium Dom Maklerski S.A., nie stanowi reklamy ani oferowania papierów wartościowych, może być on także dystrybuowany za pomocą środków masowego przekazu, na podstawie każdorazowej decyzji Dyrektora Departamentu Doradztwa i Analiz. Rozpowszechnianie lub powielanie niniejszego materiału w całości lub w części bez pisemnej zgody Millennium Dom Maklerski S.A. jest zabronione. Niniejszy dokument, ani jego kopia nie mogą zostać bezpośrednio lub pośrednio przekazane lub wydane osobom w USA, Australii, Kanadzie, Japonii.

Nadzór nad Millennium Dom Maklerski S.A. sprawuje Komisja Nadzoru Finansowego.

Powiązania Millennium Dom Maklerski S.A. ze spółkami będącymi przedmiotem niniejszego raportu

Jest możliwe, że Millennium Dom Maklerski S.A. w ramach prowadzonej działalności maklerskiej świadczy, będzie świadczył, lub w przeszłości świadczył usługi na rzecz spółek i innych podmiotów wymienionych w niniejszym raporcie. Millennium Dom Maklerski S.A. nie wyklucza złożenia emitentowi papierów wartościowych, będących przedmiotem raportu oferty świadczenia usług maklerskich. Informacje o konflikcie interesów powstałym w związku ze sporządzeniem raportu (o ile występuje) znajdują się poniżej.

Millennium Dom Maklerski S.A. pełni funkcję animatora emitenta dla spółek: Ciech, Wielton, Selena FM, Skyline, Eurotel, Dekpol, GKS Katowice, Lokum Deweloper, Zamet Industry, od których otrzymał wynagrodzenie z tego tytułu. Millennium Dom Maklerski S.A. pełni funkcję animatora rynku dla spółek: Ciech, Wielton, Selena FM, Skyline, KGHM, PZU, GKS Katowice, Eurotel, Dekpol, Lokum Deweloper, Zamet Industry.

Millennium Dom Maklerski S.A. w ciągu ostatnich 12 miesięcy pełnił funkcję oferującego w trakcie oferty publicznej dla akcji spółki: Lokum Deweloper S.A., od której otrzymał wynagrodzenie z tego tytułu. Millennium Dom Maklerski S.A. w ciągu ostatnich 12 miesięcy mógł zawierać umowy ze spółkami Getin Noble Bank oraz Getin Holding w zakresie bankowości inwestycyjnej.

Spółki będące przedmiotem raportu mogą być klientami Grupy Kapitałowej Millennium Banku S.A., głównego akcjonariusza Millennium Dom Maklerskiego S.A. Pomiędzy Millennium Dom Maklerski S.A., a spółkami będącymi przedmiotem niniejszego raportu nie występują żadne inne powiązania, o których mowa w Rozporządzeniu delegowanym komisji (UE) 2016/958 z dnia 9 marca 2016 r. uzupełniającego rozporządzenie Parlamentu Europejskiego i Rady (UE) nr 596/2014 w odniesieniu do regulacyjnych standardów technicznych dotyczących środków technicznych do celów obiektywnej prezentacji rekomendacji inwestycyjnych lub innych informacji rekomendujących lub sugerujących strategię inwestycyjną oraz ujawniania interesów partykularnych lub wskazań konfliktów interesów, które byłyby znane sporządzającemu niniejszy raport.

Rozwiązania organizacyjne ustanowione w celu zapobiegania konfliktom interesów:

Zasady zarządzania konfliktami interesów w Millennium Dom Maklerski S.A. zostały zawarte w Polityce zarządzania konfliktami interesów w Millennium Dom Maklerski S.A.

Przyjęte dla zapobiegania konfliktom interesów rozwiązania organizacyjne określa między innymi Regulamin organizacyjny Spółki Akcyjnej Millennium Dom Maklerski, który przewiduje: (a) nadzór nad osobami, których główne funkcje obejmują prowadzenie działań w imieniu lub świadczenie usług dla Klientów, których interesy mogą być sprzeczne lub którzy w inny sposób reprezentują różne sprzeczne interesy, w tym interesy Domu Maklerskiego; (b) środki zapobiegające lub ograniczające wywieranie przez osobę trzecią niewłaściwego wpływu na sposób, w jaki upoważniona osoba wykonuje czynności w ramach usług świadczonych przez Dom Maklerski (c) organizacyjne oddzielenie od siebie osób (zespołów) zajmujących się wykonywaniem czynności, które wiążą się z ryzykiem powstania konfliktu interesów, (d) zapewnienie każdej jednostce organizacyjnej Domu Maklerskiego i jej pracownikom niezależności w zakresie, w jakim dotyczy to interesów Klientów, na rzecz których taka jednostka wykonuje określone czynności.

Przyjęte dla zapobiegania konfliktom interesów rozwiązania organizacyjne określa również Regulamin wynagradzania, który zapewnia, że nie istnieją żadne powiązania pomiędzy wysokością wynagrodzeń pracowników różnych jednostek organizacyjnych lub wysokością przychodów osiągniętych przez różne jednostki organizacyjne, jeżeli jednostki te wykonują czynności, które wiążą się z ryzykiem powstania konfliktu interesów.

Ograniczenia dotyczące przepływu informacji w celu zapobiegania konfliktom interesów, w tym informacji poufnych i stanowiących tajemnicę zawodową, określa Regulamin ochrony przepływu informacji poufnych oraz stanowiących tajemnicę zawodową w Millennium Dom Maklerski S.A.